



# MANUAL DE USO GOVERNO DE SERGIPE



**SERGIPE**  
GOVERNO DO ESTADO

## A MARCA



# SERGIPE

## GOVERNO DO ESTADO

O brasão usado pelo Governo do Estado de Sergipe foi criado em 1892 pelo professor Brício Cardoso.

Um índio e um balão compõem a imagem, traduzindo o passado, o futuro e civilização, também leva a mensagem em latim que significa Sob a lei da verdade.

Para o novo brasão, foram mantidos todos os elementos que remetem a ideia de liberdade, passado e futuro.

As mudanças aconteceram na parte gráfica, o intuito é modernizar o brasão como ícone, igualando os elementos, a centralização das informações, o uso da tipografia forte e moderna e a utilização da monocromia para facilitar a sua aplicação na comunicação.

Mudanças que trazem leveza ao novo brasão e melhor possibilidade de aplicação.

## A MARCA

ORIENTAÇÃO  
VERTICAL E  
HORIZONTAL



**SERGIPE**  
GOVERNO DO ESTADO



**SERGIPE**  
GOVERNO DO ESTADO

## TIPOLOGIA

### PROMETO BLACK

**ABCDEFGHIJKLMNOPQRSTUVWXYZ**  
**abcdefghijklmnopqrstuvwxyz**  
**1234567890**

### PROMETO MEDIUM


ABCDEFGHIJKLMNOPQRSTUVWXYZ  
abcdefghijklmnopqrstuvwxyz  
1234567890

### PROMETO REGULAR

ABCDEFGHIJKLMNOPQRSTUVWXYZ  
abcdefghijklmnopqrstuvwxyz  
1234567890



PADRÃO  
CROMÁTICO



C 00%  
M 00%  
Y 00%  
K 100%



C 100%  
M 80%  
Y 00%  
K 00%



**SERGIPE**  
GOVERNO DO ESTADO



**SERGIPE**  
GOVERNO DO ESTADO



**SERGIPE**  
GOVERNO DO ESTADO



**SERGIPE**  
GOVERNO DO ESTADO

## REDUÇÕES

O limite de redução orienta para que a marca não perca sua legibilidade e identificação em nenhum momento de sua reprodução. Esta aplicação deve ser adotada apenas nos impressos em papel. Em qualquer outro material deve ser previamente testado.



**SERGIPE**  
GOVERNO DO ESTADO



**SERGIPE**  
GOVERNO DO ESTADO

## ÁREA DE SEGURANÇA

Esta área é determinada para evitar interferências de outros elementos na identidade visual da marca do Governo de Sergipe.

O objetivo é assegurar a integridade da marca, no caso de aproximações de elementos gráficos ou outras assinaturas que possam danificar sua imagem original.

SECRETARIA DE ESTADO  
DA EDUCAÇÃO



## APLICAÇÕES

Para fundos com cores variadas a aplicação da marca deverá ser em negativa ou positiva.

Algumas precauções deverão ser adotadas a fim de garantir o destaque da marca sobre o fundo.

## FUNDOS VARIADOS



## APLICAÇÕES

PADRÃO POSITIVO E  
NEGATIVO PARA  
APLICAÇÃO DA MARCA.



POSITIVO E NEGATIVO

## MALHA DE CONSTRUÇÃO

A malha construtiva serve de apoio para a reprodução manual em escala da marca. Esse tipo de reprodução não é considerada ideal, porém quando necessário deverá ser seguida a malha construtiva para sua perfeita reprodução.



## USO INDEVIDO DA MARCA

NÃO DISTORCER A MARCA DESPROPORCIONALMENTE




NÃO CRIAR OUTRAS VARIAÇÕES DE ASSINATURA



NÃO USAR INCLINAÇÕES



NÃO CRIAR OUTRAS VARIAÇÕES DE ASSINATURA QUE NÃO ESTEJAM DE ACORDO COM O MANUAL



NÃO APLICAR A MARCA DIRETAMENTE SOBRE FOTO



NÃO ALTERAR CORES



NÃO APLICAR CONTORNOS



NÃO APLICAR GLOW OU EFEITOS

A marca não deve ser alterada, seja nas suas cores, diagramação ou proporções. Seguem alguns exemplos de erros que não podem ocorrer. Certifique-se de que a marca seja reproduzida com fidelidade.

## APLICAÇÃO SOBRE FUNDO DE IMAGEM

Na aplicação da marca sobre imagens, deve-se ter o cuidado para não prejudicar a legibilidade.

Em imagens onde a legibilidade ficará comprometida com qualquer uma das versões, deverá ser utilizado um box branco.





## ASSINATURAS SECRETARIAS

### PREFERENCIAL

SECRETARIA DE  
ESTADO DA SAÚDE



**SERGIPE**  
GOVERNO DO ESTADO

SECRETARIA DE ESTADO  
DO DESENVOLVIMENTO  
ECONÔMICO DA CIÊNCIA E  
TECNOLOGIA



**SERGIPE**  
GOVERNO DO ESTADO

### SECUNDÁRIA

SECRETARIA DE ESTADO  
DO DESENVOLVIMENTO  
ECONÔMICO DA CIÊNCIA E  
TECNOLOGIA



**SERGIPE**  
GOVERNO DO ESTADO

A TIPOLOGIA para os  
nomes das secretarias é a  
**PROMETO MEDIUM**

## ASSINATURA CONJUNTA HORIZONTAL

### PREFERENCIAL

SECRETARIA DE  
ESTADO DA FAZENDA

SECRETARIA DE  
ESTADO DA SAÚDE



**SERGIPE**  
GOVERNO DO ESTADO

~~SECRETARIA DE  
ESTADO DA FAZENDA~~

~~SECRETARIA DE  
ESTADO DA SAÚDE~~



**SERGIPE**  
GOVERNO DO ESTADO

Quando for necessário compor nova assinatura conjunta, deve-se utilizar a tipologia **PROMETO MEDIUM**, sempre em letras maiúsculas.


O corpo deve ser proporcional à marca **SERGIPE GOVERNO DO ESTADO**, conforme exmplo.

Nas assinaturas conjuntas **HORIZONTAIS**, os nomes das secretarias devem estar compostos em duas linhas ou, no máximo, quatro linhas com alinhamento centralizado respeitando os espaçamentos entre elas, conforme exemplo.

**Obs.:** Na necessidade de assinar com mais de duas secretarias, utilizar apenas o brasão e "Sergipe Governo do Estado".

## ASSINATURA CONJUNTA VERTICAL

SECUNDÁRIA



Quando for necessário compor nova assinatura conjunta, deve-se utilizar a tipografia **PROMETO MEDIUM**, sempre em letras maiúsculas.

O corpo deve ser proporcional à marca **SERGIPE GOVERNO DO ESTADO**, conforme exmplo.

Nas assinaturas conjuntas **VERTICAIS**, os nomes das secretarias devem ser dispostos acima da marca, compostos em duas linhas ou, no máximo, quatro linhas com alinhamento centralizado respeitando os espaçamentos entre elas, conforme exemplo.

**Obs.:** Na necessidade de assinar com mais de duas secretarias, utilizar apenas o brasão e "Sergipe Governo do Estado".

## PLACA DE INAUGURAÇÃO

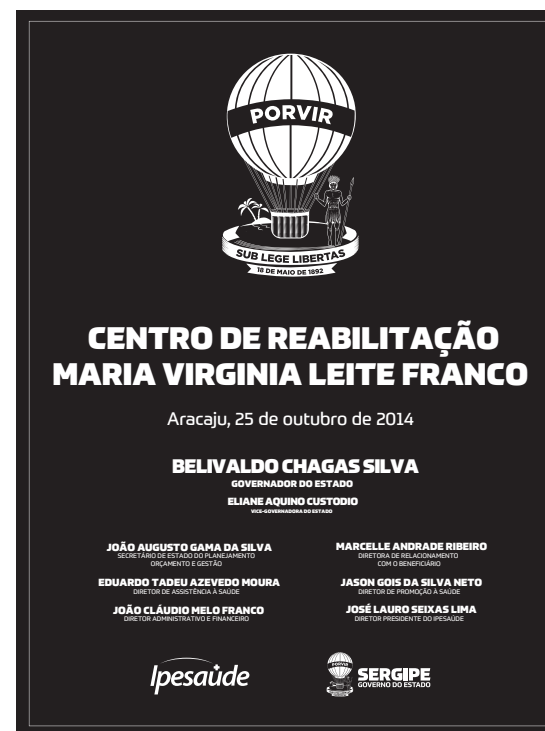
Placa 60x80 cm



Placa de inauguração externa  
MODELO EXCLUSIVO PARA USO NO MARCO  
(Especificações do marco na página seguinte.)

Placa de inauguração em alumínio composto  
preto, 60x80cm, esp=4mm, texto gravado a laser,  
acabamento em verniz automotivo.

Placa 60x80 cm



Placa de inauguração interna  
MODELO PARA FIXAÇÃO EM PAREDE

Placa de inauguração em alumínio composto  
preto, 60x80cm, esp=4mm, texto gravado a laser,  
acabamento em verniz automotivo.

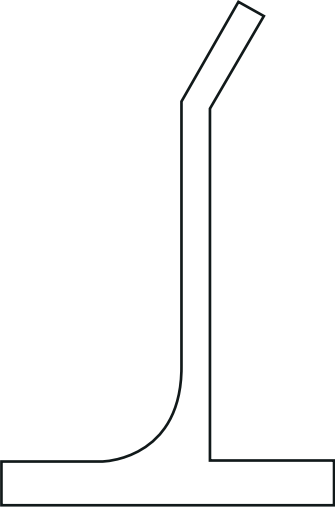
PLACA DE  
INAUGURAÇÃO  
COM MARCO

Placa 60x80 cm



As especificações a respeito da estrutura do marco são de responsabilidade da SEDURBS/CEHOP.

Marco



## PLACA DE OBRAS

As placas deverão ser confeccionadas de acordo com cores, medidas, proporções e demais orientações contidas nesse manual.

Elas deverão ser confeccionadas em chapas planas, metálicas, galvanizadas ou de madeira compensada impermeabilizada, em material resistente às intempéries.

As informações deverão estar em material plástico, para fixação ou adesivação nas placas. Quando isso não for possível, as informações deverão ser pintadas a óleo ou esmalte. Dá-se preferência ao material plástico, pela sua durabilidade e qualidade.

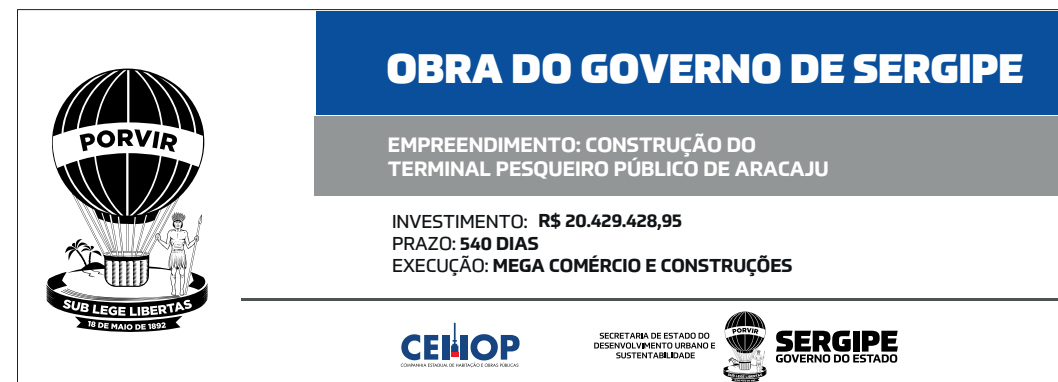
As placas deverão ser afixadas em local visível, preferencialmente, no acesso principal do empreendimento ou voltadas para a via que favoreça a melhor visualização.

Recomenda-se que as placas sejam mantidas em bom estado de conservação, inclusive quanto à integridade do padrão das cores, durante todo o período de execução das obras.

Placa 6x3m



Placa 9x3m



## PLACAS DE OBRA

As informações deverão estar em material plástico, para fixação ou adesivação nas placas. Quando isso não for possível, as informações deverão ser pintadas a óleo ou esmalte. Dá-se preferência ao material plástico, pela sua durabilidade e qualidade.

Placa 6x3m



## SINALIZAÇÃO INTERNA

### EXEMPLO DE APLICAÇÃO

Placa 40x10cm



Placa 40x10cm





SINALIZAÇÃO  
DE FROTA




PAPELARIA  
CARTÃO DE VISITAS

OPÇÃO 1



OPÇÃO 2



OBS.: APLICAÇÃO DE VERNIZ LOCALIZADO NO BRASÃO

PAPELARIA  
ENVELOPES  
OFÍCIO



**SECRETARIA DE  
ESTADO DA FAZENDA**

Nono no n oho no no nonoo nonono nono no  
Rua nono nono nono nononononono  
Bairro nononono nonono nino

**CEP: XXXXX-XXX**  
**Fone: (79) XXXX-XXXX**

**Fax: (79) XXX-XXX**  
nonononono@nonononon.pe.gov.br

PAPELARIA  
ENVELOPE  
CARTA



**SECRETARIA DE  
ESTADO DA FAZENDA**

Nono no n ano no na nana nonono nono no  
Rua nono nono nono nononononono  
Bairro nononono nonono nno

**CEP: XXXXXX-XXX**  
**Fone: (79) XXXX-XXXX**

**Fax: (79) XXX-XXX**  
nonononono@nonononon.pe.gov.br



SECRETARIA DE  
ESTADO DA FAZENDA  
Nana na n ano na na nana nana nana na  
Rua nana nana nana nana nana nana  
Rua nana nana nana nana nana nana  
CEP: XXXXX-XXX  
Fone: (79) XXX-XXXX  
Fax: (79) XXX-XXX  
nonononano@nonononon.pe.gov.br

LOREM IPSUM

Lorem ipsum dolor sit amet, consectetur adipiscing elit, sed diam nonummy nibh euismod tincidunt ut laoreet dolore magna aliquam erat volutpat. Ut wisi enim ad minim veniam, quis nostrud exerci tation ullamcorper suscipit lobortis nisl ut aliquip ex ea commodo consequat. Duis autem vel eum iriure dolor in hendrerit in vulputate velit esse molestie consequat, vel illum dolore eu feugiat nulla facilisis at vero eros et accumsan et iusto odio dignissim qui blandit praesent luptatum zzril delenit augue duis dolore te feugait nulla facilisi.

Lorem ipsum dolor sit amet, cons ectetuer adipiscing elit, sed diam nonummy nibh euismod tincidunt ut laoreet dolore magna aliquam erat volutpat. Ut wisi enim ad minim veniam, quis nostrud exerci tation ullamcorper suscipit lobortis nisl ut aliquip ex ea commodo consequat. Lorem ipsum dolor sit amet, consectetur adipiscing elit, sed diam nonummy nibh euismod tincidunt ut laoreet dolore magna aliquam erat volutpat. Ut wisi enim ad minim veniam, quis nostrud exerci tation ullamcorper suscipit lobortis nisl ut aliquip ex ea commodo consequat. Duis autem vel eum iriure dolor in hendrerit in vulputate velit esse molestie consequat, vel illum dolore eu feugiat nulla facilisis at vero eros et accumsan et iusto odio dignissim qui blandit praesent luptatum zzril delenit augue duis dolore te feugait nulla facilisi.

Lorem ipsum dolor sit amet, cons ectetuer adipiscing elit, sed diam nonummy nibh euismod tincidunt ut laoreet dolore magna aliquam erat volutpat. Ut wisi enim ad minim veniam, quis nostrud exerci tation ullamcorper suscipit lobortis nisl ut aliquip ex ea commodo consequat. Lorem ipsum dolor sit amet, consectetur adipiscing elit, sed diam nonummy nibh euismod tincidunt ut laoreet dolore magna aliquam erat volutpat. Ut wisi enim ad minim veniam, quis nostrud exerci tation ullamcorper suscipit lobortis nisl ut aliquip ex ea commodo consequat. Duis autem vel eum iriure dolor in hendrerit in vulputate velit esse molestie consequat, vel illum dolore eu feugiat nulla facilisis at vero eros et accumsan et iusto odio dignissim qui blandit praesent luptatum zzril delenit augue duis dolore te feugait nulla facilisi.

Lorem ipsum dolor sit amet, cons ectetuer adipiscing elit, sed diam nonummy nibh euismod tincidunt ut laoreet dolore magna aliquam erat volutpat. Ut wisi enim ad minim veniam, quis nostrud exerci tation ullamcorper suscipit lobortis nisl ut aliquip ex ea commodo consequat. Lorem ipsum dolor sit amet, consectetur adipiscing elit, sed diam nonummy nibh euismod tincidunt ut laoreet dolore magna aliquam erat volutpat. Ut wisi enim ad minim veniam, quis nostrud exerci tation ullamcorper suscipit lobortis nisl ut aliquip ex ea commodo consequat. Duis autem vel eum iriure dolor in hendrerit in vulputate velit esse molestie consequat, vel illum dolore eu feugiat nulla facilisis at vero eros et accumsan et iusto odio dignissim qui blandit praesent luptatum zzril delenit augue duis dolore te feugait nulla facilisi.

Lorem ipsum dolor sit amet, cons ectetuer adipiscing elit, sed diam nonummy nibh euismod tincidunt ut laoreet dolore magna aliquam erat volutpat. Ut wisi enim ad minim veniam, quis nostrud exerci

## PASTA A4



CAMISA BRANCA  
COM LOGO



CRACHÁ





ASSINATURA  
E-MAIL

SECRETARIA DE ESTADO  
DA ADMINISTRAÇÃO



**SERGIPE**  
GOVERNO DO ESTADO

**Nome Sobrenome**  
Cargo Cargo Cargo Cargo Cargo Cargo  
Rua nono nono nono nononononono  
Bairro nononono nonono nno  
CEP: XXXXXX-XXX  
Fone: (79) XXXX-XXXX  
nonononono@nonononon.pe.gov.br



**SERGIPE**  
GOVERNO DO ESTADO

SERGIPE  
GOVERNO DO ESTADO